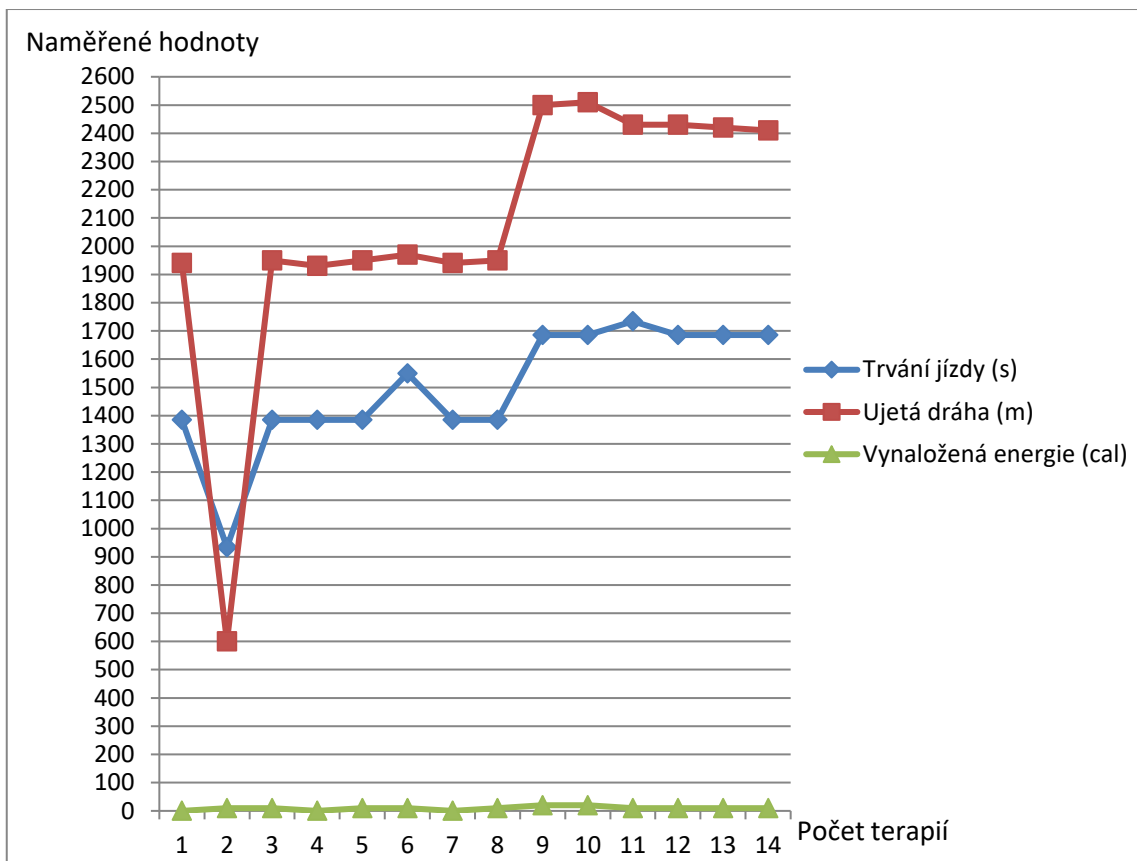


## Přílohy

Tabulka I. Souhrn terapie pacienta MM

<b>MM</b>	<b>1711790</b>	<b>Muž</b>	<b>64,9 let</b>	<b>Kardio</b>	
<b>Datum terapie</b>	<b>Čas terapie</b>	<b>Trvání jízdy (s)</b>	<b>Ujetá dráha (m)</b>	<b>Vynaložená energie (cal)</b>	<b>Průměrná stimulace (nC)</b>
27.10.2017	7:34:41	1385	1940	0	10000
27.10.2017	8:01:59	934	600	10	10000
28.10.2017	10:09:43	1385	1950	10	10000
28.10.2018	10:44:58	1385	1930	0	10000
29.10.2017	9:57:18	1385	1950	10	7500
29.10.2017	10:33:00	1549	1970	10	7500
30.10.2017	7:50:53	1385	1940	0	7500
30.10.2017	8:14:26	1385	1950	10	8000
31.10.2017	7:28:40	1685	2500	20	8000
31.10.2017	8:00:51	1685	2510	20	7750
1.11.2017	7:39:24	1734	2430	10	8000
1.11.2017	8:08:57	1685	2430	10	8000
2.11.2017	7:30:57	1685	2420	10	8000
2.11.2017	8:01:15	1685	2410	10	8500
	<b>Průměr</b>	1496,571429	2066,428571	9,285714286	8482,142857
	<b>Směrod. odchylka</b>	219,7592089	491,7098448	6,157279262	1030,609816

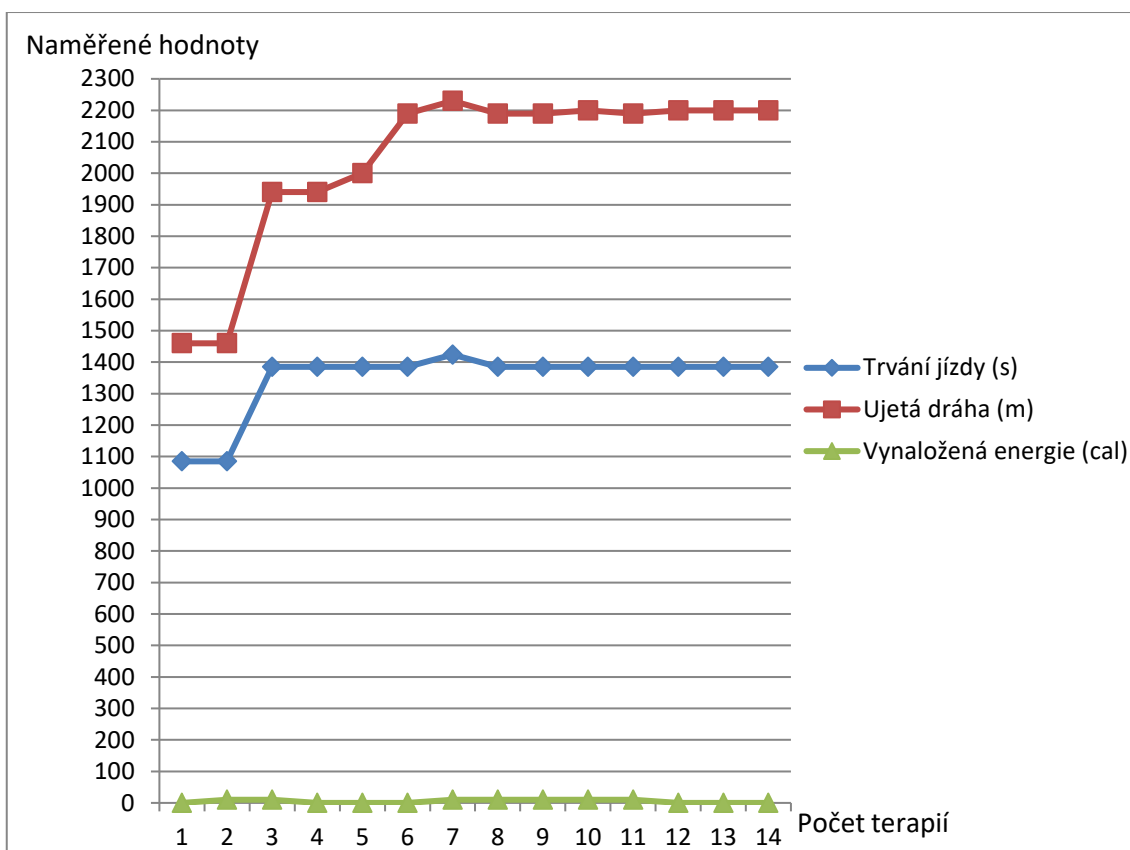
Graf I. Souhrn terapie pacienta MM



Tabulka II. Souhrn terapie pacienta ŠV

<b>ŠV</b>	<b>1701816</b>	<b>Muž</b>	<b>62 let</b>	<b>Kardio</b>	
<b>Datum terapie</b>	<b>Čas terapie</b>	<b>Trvání jízdy (s)</b>	<b>Ujetá dráha (m)</b>	<b>Vynaložená energie (cal)</b>	<b>Průměrná stimulace (nC)</b>
29.9.2017	9:43:26	1085	1460	0	9250
29.9.2017	10:12:10	1085	1460	10	9250
30.9.2017	9:25:13	1385	1940	10	9250
30.9.2017	9:58:32	1385	1940	0	9250
2.10.2017	9:36:16	1385	2000	0	9250
2.10.2017	10:06:22	1385	2190	0	9250
3.10.2017	8:38:37	1424	2230	10	8750
3.10.2017	9:15:03	1385	2190	10	8750
4.10.2017	8:30:18	1385	2190	10	8750
4.10.2017	9:02:42	1385	2200	10	8750
5.10.2017	10:03:52	1385	2190	10	9250
5.10.2017	10:36:54	1385	2200	0	9250
6.10.2017	9:43:13	1385	2200	0	9250
6.10.2017	10:19:54	1385	2200	0	9250
	<b>Průměr</b>	1344,928571	2042,142857	5	9107,142857
	<b>Směrod. odchylka</b>	110,6070413	266,4345372	5,188745217	234,4036155

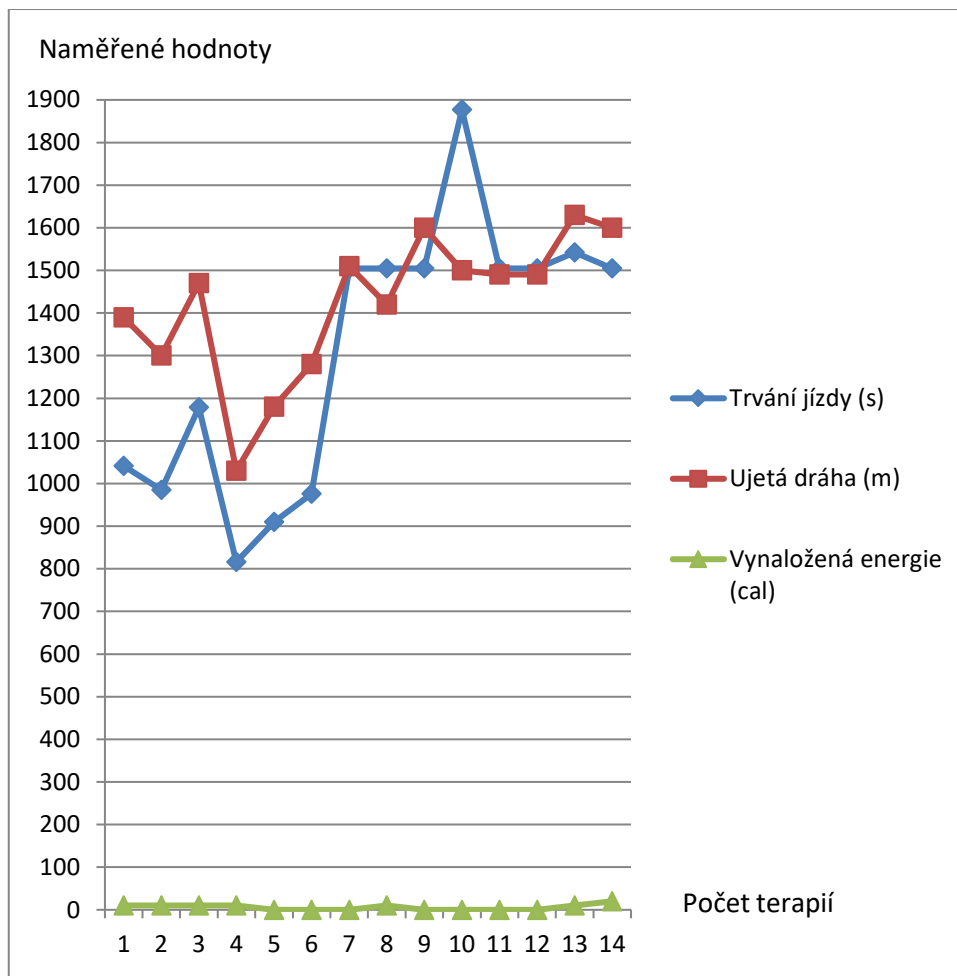
Graf II. Souhrn terapie pacienta ŠV



Tabulka III. Souhrn terapie pacienta JZ

<b>JZ</b>	<b>1636071</b>	<b>muž</b>	<b>24</b>	<b>trauma</b>	
<b>Datum terapie</b>	<b>Čas terapie</b>	<b>Trvání jízdy (s)</b>	<b>Ujetá dráha (m)</b>	<b>Vynaložená energie (cal)</b>	<b>Průměrná stimulace (nC)</b>
30.3.2017	7:45:23	1041	1390	10	3750
30.3.2017	8:16:49	985	1300	10	9000
31.3.2017	8:58:50	1179	1470	10	9000
31.3.2017	9:29:40	816	1030	10	7000
1.4.2017	6:54:33	910	1180	0	5250
1.4.2017	7:24:27	976	1280	0	5250
4.4.2017	6:17:40	1505	1510	0	5250
4.4.2017	6:43:20	1505	1420	10	7500
5.4.2017	6:11:33	1505	1600	0	7500
5.4.2017	6:37:01	1877	1500	0	7500
6.4.2017	6:25:36	1505	1490	0	7500
6.4.2017	6:51:15	1505	1490	0	7500
7.4.2017	8:47:37	1542	1630	10	8250
7.4.2017	9:21:53	1505	1600	20	8000
	<b>Průměr</b>	1311	1420,714286	5,714285714	7017,857143
	<b>Směrod. odchylka</b>	318	171	6	1558

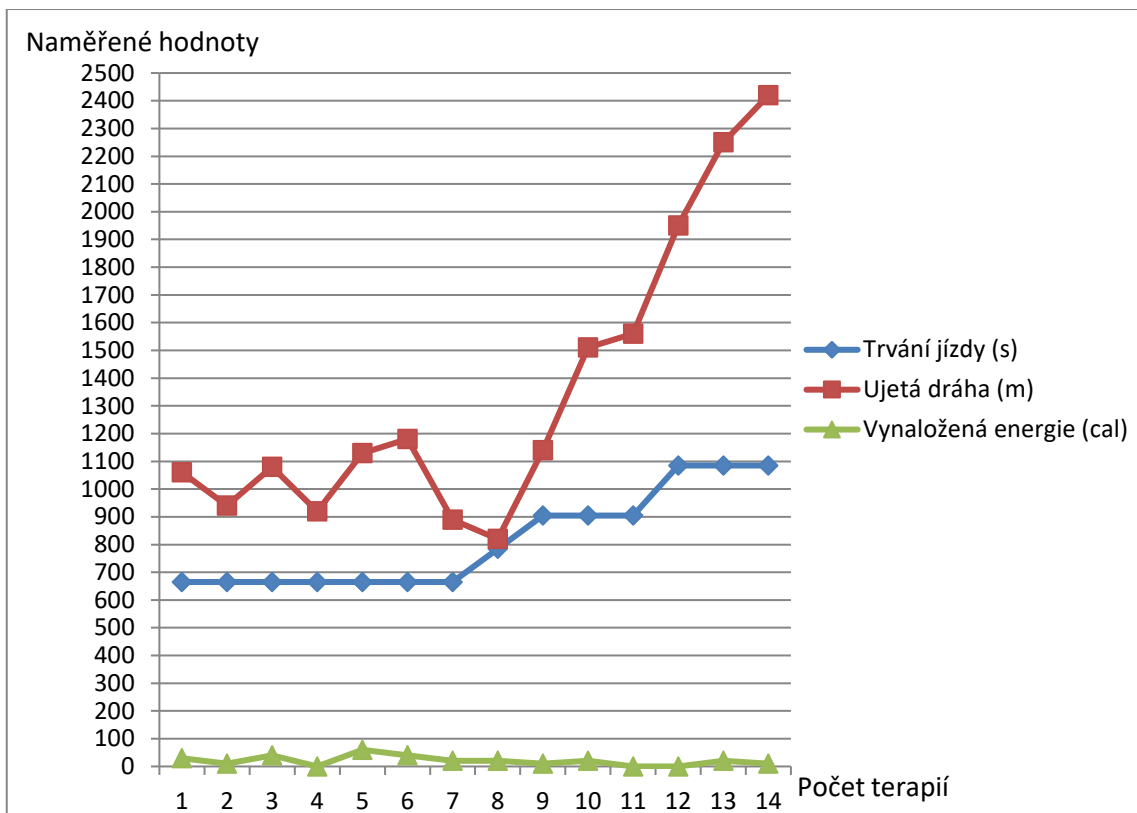
Graf III. Souhrn terapie pacienta JZ



Tabulka IV. Souhrn terapie pacienta FP

<b>FP</b>	<b>1625644</b>	<b>muž</b>	<b>23,1</b>	<b>Trauma</b>	
<b>Datum terapie</b>	<b>Čas terapie</b>	<b>Trvání jízdy (s)</b>	<b>Ujetá dráha (m)</b>	<b>Vynaložená energie (cal)</b>	<b>Průměrná stimulace (nC)</b>
4.3.2017	10:32:43	665	1060	30	10500
4.3.2017	10:51:33	665	940	10	11000
5.3.2017	5:47:44	665	1080	40	10500
5.3.2017	6:07:33	665	920	0	11000
5.3.2017	9:01:04	665	1130	60	9250
5.3.2017	9:20:00	665	1180	40	10750
6.3.2017	5:46:30	665	890	20	8000
6.3.2017	6:14:47	785	820	20	6250
7.3.2017	6:13:09	905	1140	10	6250
7.3.2017	6:46:51	905	1510	20	6000
8.3.2017	6:07:18	905	1560	0	7500
8.3.2017	6:40:04	1085	1950	0	7500
9.3.2017	7:04:39	1085	2250	20	7500
9.3.2017	7:38:16	1085	2420	10	7500
	<b>Průměr</b>	815	1346,428571	20	8535,714286
	<b>Směrod. odchylka</b>	176	519	18	1896

Graf IV. Souhrn terapie pacienta FP

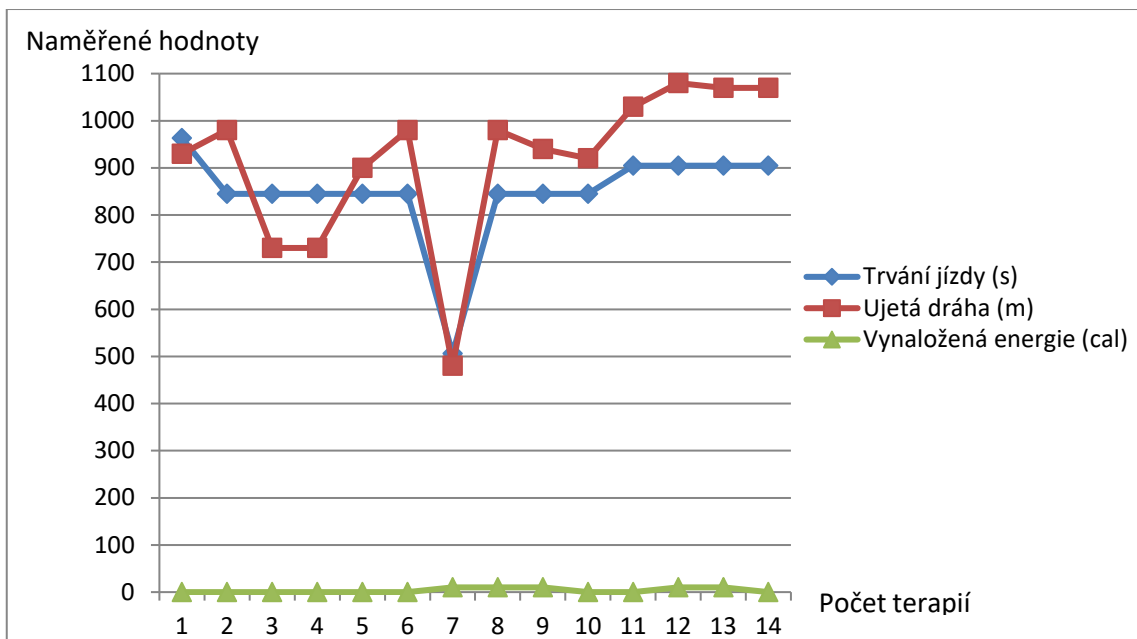




Tabulka V. Souhrn terapie pacienta LF

<b>LF</b>	<b>1600416</b>	<b>muž</b>	<b>46,3</b>	<b>Trauma</b>	
<b>Datum terapie</b>	<b>Čas terapie</b>	<b>Trvání jízdy (s)</b>	<b>Ujetá dráha (m)</b>	<b>Vynaložená energie (cal)</b>	<b>Průměrná stimulace (nC)</b>
17.12.2016	12:14:41	963	930	0	8250
17.12.2016	12:41:32	845	980	0	8250
18.12.2016	9:32:30	845	730	0	8250
18.12.2016	10:09:04	845	730	0	8250
19.12.2016	8:37:51	845	900	0	8250
19.12.2016	9:08:22	845	980	0	8250
20.12.2016	12:29:28	506	480	10	7500
20.12.2016	12:38:55	845	980	10	7500
20.12.2016	13:07:48	845	940	10	7500
21.12.2016	8:33:24	845	920	0	7500
21.12.2016	9:00:47	905	1030	0	7500
22.12.2016	10:29:57	905	1080	10	7500
22.12.2016	10:59:50	905	1070	10	7500
23.12.2016	8:48:21	905	1070	0	7500
	<b>Průměr</b>	846	915,7142857	3,571428571	7821,428571
	<b>Směrod. odchylka</b>	101	160	5	371

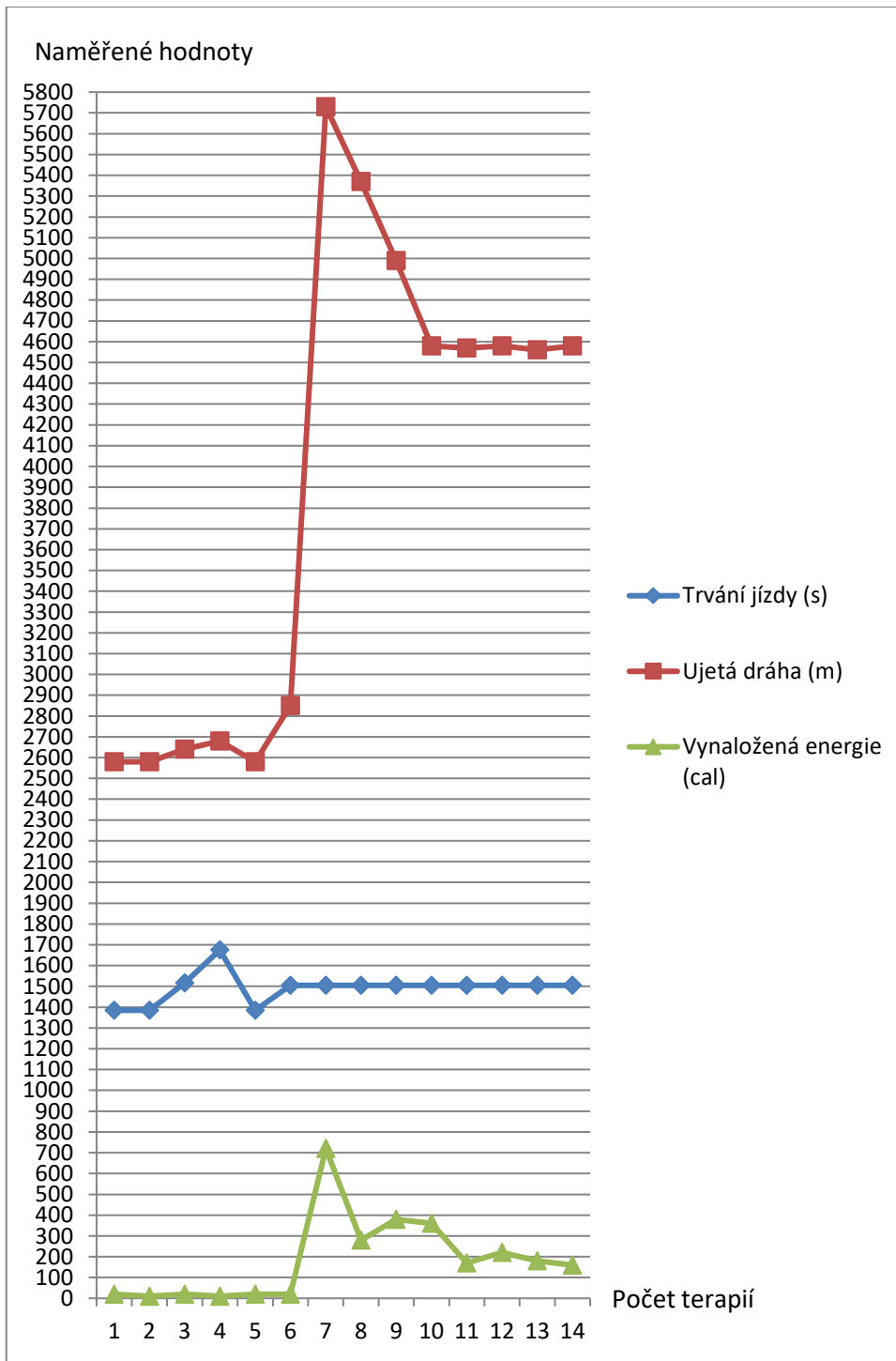
Graf V. Souhrn terapie pacienta LF



Tabulka VI. Souhrn terapie pacienta PS

<b>PS</b>	<b>1697269</b>	<b>muž</b>	<b>67,5</b>	<b>ostatní</b>	
<b>Datum terapie</b>	<b>Čas terapie</b>	<b>Trvání jízdy (s)</b>	<b>Ujetá dráha (m)</b>	<b>Vynaložená energie (cal)</b>	<b>Průměrná stimulace (nC)</b>
16.9.2017	10:11:31	1385	2580	20	8750
16.9.2017	10:45:58	1385	2580	10	8750
17.9.2017	9:53:37	1517	2640	20	8750
17.9.2017	10:31:28	1675	2680	10	8750
18.9.2017	8:40:07	1385	2580	20	8750
18.9.2017	9:15:18	1505	2850	20	9000
20.9.2017	8:48:23	1505	5730	720	0
20.9.2017	9:30:51	1505	5370	280	0
21.9.2017	8:36:03	1505	4990	380	0
21.9.2017	9:10:09	1505	4580	360	0
22.9.2017	8:33:38	1505	4570	170	0
22.9.2017	9:19:01	1505	4580	220	0
23.9.2017	10:06:28	1505	4560	180	0
23.9.2017	10:44:53	1505	4580	160	0
	<b>Průměr</b>	1492	3919,285714	183,5714286	3767,857143
	<b>Směrod. odchylka</b>	71	1145	196	4351

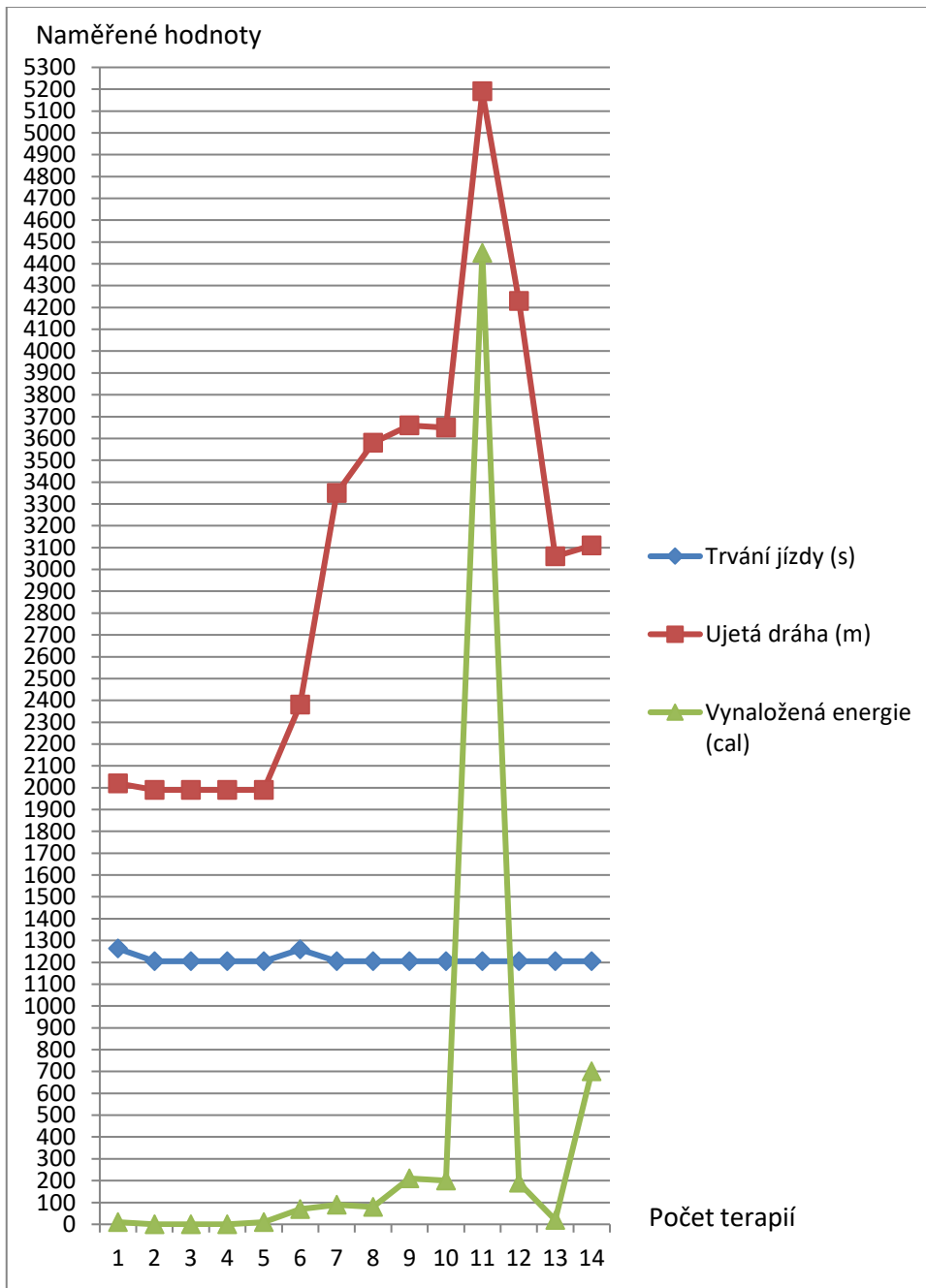
Graf VI. Souhrn terapie pacienta PS



Tabulka VII. Souhrn terapie pacienta SH

<b>SH</b>	<b>1686933</b>	<b>muž</b>	<b>33,8</b>	<b>trauma</b>	
<b>Datum terapie</b>	<b>Čas terapie</b>	<b>Trvání jízdy (s)</b>	<b>Ujetá dráha (m)</b>	<b>Vynaložená energie (cal)</b>	<b>Průměrná stimulace (nC)</b>
18.8.2017	9:00:18	1263	2020	10	10500
18.8.2017	9:25:08	1205	1990	0	11250
19.8.2017	10:10:39	1205	1990	0	11250
19.8.2017	10:37:12	1205	1990	0	11250
20.8.2017	10:01:01	1205	1990	10	1250
20.8.2017	10:33:22	1259	2380	70	0
21.8.2017	9:11:43	1205	3350	90	0
21.8.2017	9:38:25	1205	3580	80	0
22.8.2017	9:47:26	1205	3660	210	0
22.8.2017	10:14:54	1205	3650	200	0
23.8.2017	8:59:36	1205	5190	4450	0
23.8.2017	9:27:47	1205	4230	190	0
25.8.2017	9:07:45	1205	3060	20	9500
25.8.2017	9:35:04	1205	3110	700	9500
	<b>Průměr</b>	1213	3013,571429	430,7142857	4607,142857
	<b>Směrod. odchylka</b>	20	1002	1171	5370

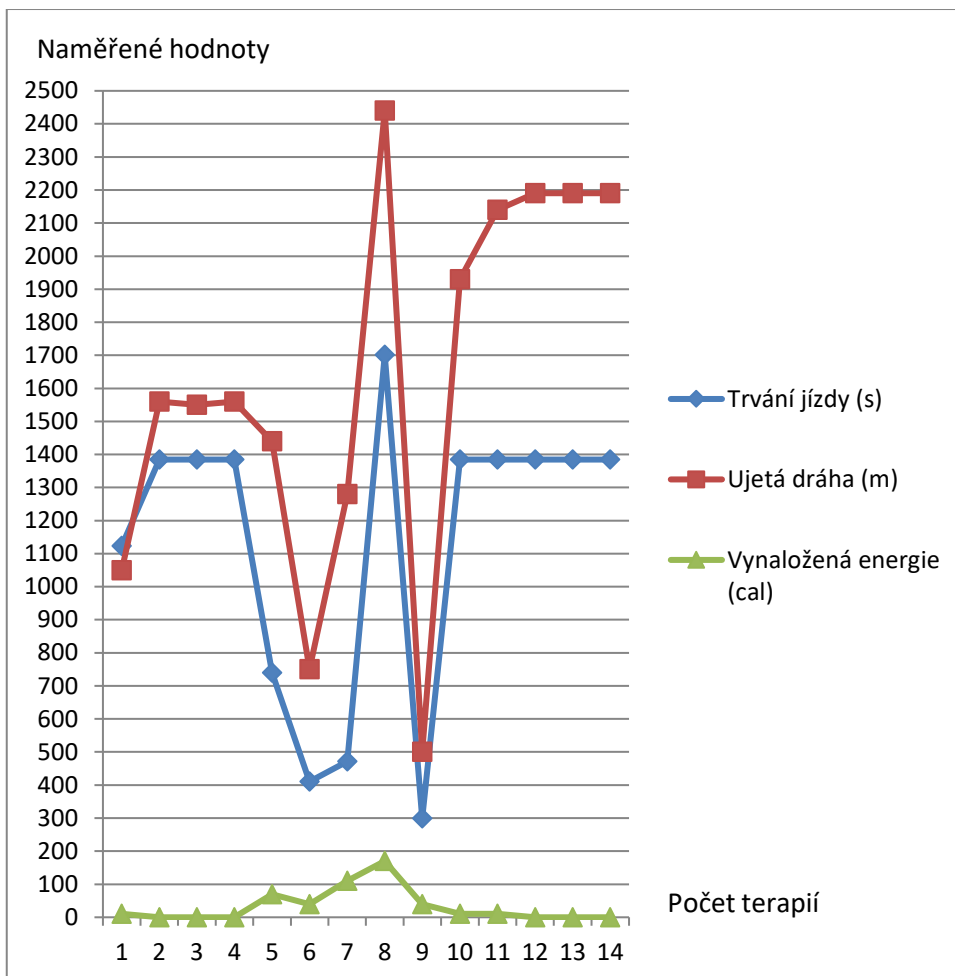
Graf VII. Souhrn terapie pacienta SH



Tabulka VIII. Souhrn terapie pacienta MV

<b>MV</b>	<b>1664805</b>	<b>muž</b>	<b>77,2</b>	<b>Chirurgická operace</b>	
<b>Datum terapie</b>	<b>Čas terapie</b>	<b>Trvání jízdy (s)</b>	<b>Ujetá dráha (m)</b>	<b>Vynaložená energie (cal)</b>	<b>Průměrná stimulace (nC)</b>
20.6.2017	4:08:45	1123	1050	10	7950
20.6.2017	4:30:23	1385	1560	0	7950
21.6.2017	4:13:50	1385	1550	0	7950
21.6.2017	4:39:59	1385	1560	0	8750
22.6.2017	4:17:21	740	1440	70	0
22.6.2017	4:42:43	410	750	40	0
23.6.2017	4:35:56	471	1280	110	0
23.6.2017	4:50:20	1701	2440	170	0
24.6.2017	4:53:51	299	500	40	0
27.6.2017	3:58:12	1385	1930	10	9250
27.6.2017	4:25:31	1385	2140	10	9250
28.6.2017	3:55:56	1385	2190	0	9250
28.6.2017	4:24:02	1385	2190	0	11250
29.6.2017	4:26:48	1385	2190	0	11250
	<b>Průměr</b>	1130	1626,428571	32,85714286	5917,857143
	<b>Směrod. odchylka</b>	451	589	51	4688

Graf VIII. Souhrn terapie pacienta MV

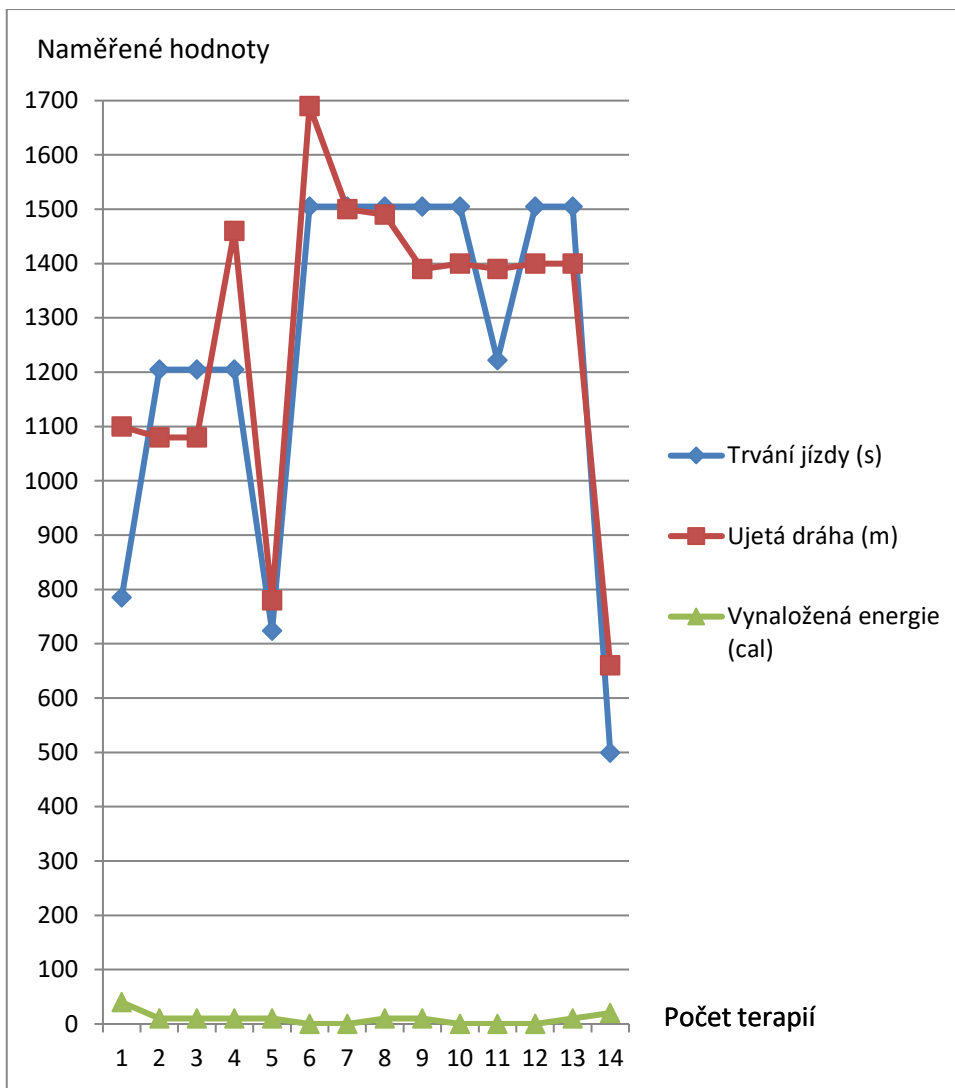




Tabulka IX. Souhrn terapie pacienta ML

<b>ML</b>	<b>1628164</b>	<b>žena</b>	<b>71,3</b>	<b>Kardio</b>	
<b>Datum terapie</b>	<b>Čas terapie</b>	<b>Trvání jízdy (s)</b>	<b>Ujetá dráha (m)</b>	<b>Vynaložená energie (cal)</b>	<b>Průměrná stimulace (nC)</b>
14.3.2017	7:56:49	785	1100	40	0
16.3.2017	7:32:25	1205	1080	10	6250
16.3.2017	8:05:22	1205	1080	10	6250
17.3.2017	7:33:30	1205	1460	10	6750
17.3.2017	8:00:30	724	780	10	6750
18.3.2017	8:40:50	1505	1690	0	6750
18.3.2017	9:16:20	1505	1500	0	6750
19.3.2017	8:37:12	1505	1490	10	6750
19.3.2017	9:11:04	1505	1390	10	6750
20.3.2017	8:49:03	1505	1400	0	6750
20.3.2017	9:30:49	1222	1390	0	6750
21.3.2017	9:02:42	1505	1400	0	6750
21.3.2017	9:39:47	1505	1400	10	6750
23.3.2017	10:35:41	499	660	20	0
	<b>Průměr</b>	1241	1272,857143	9,285714286	5714,285714
	<b>Směrod. odchylka</b>	342	292	11	2428

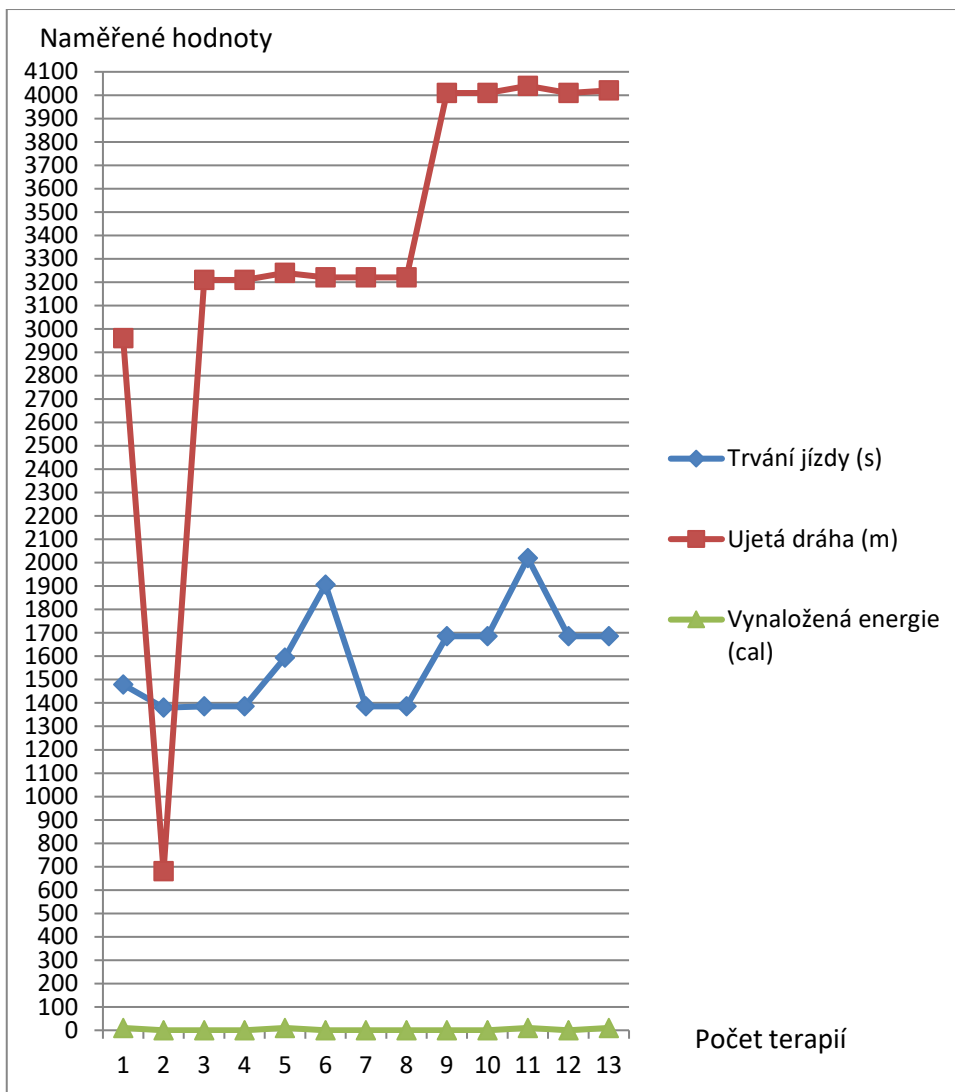
Graf IX. Souhrn terapie pacienta ML



Tabulka X. Souhrn terapie pacienta DN

<b>DN</b>	<b>1768523</b>	<b>muž</b>	<b>27,2</b>	<b>Trauma</b>	
<b>Datum terapie</b>	<b>Čas terapie</b>	<b>Trvání jízdy (s)</b>	<b>Ujetá dráha (m)</b>	<b>Vynaložená energie (cal)</b>	<b>Průměrná stimulace (nC)</b>
28.3.2018	9:50:05	1479	2960	10	6250
28.3.2018	10:22:46	1380	680	0	6250
29.3.2018	10:09:27	1385	3210	0	6500
29.3.2018	10:38:14	1385	3210	0	6500
30.3.2018	10:21:14	1594	3240	10	6000
30.3.2018	10:55:44	1906	3220	0	6000
31.3.2018	10:37:02	1385	3220	0	6000
31.3.2018	11:07:23	1385	3220	0	6000
1.4.2018	10:45:34	1685	4010	0	5500
1.4.2018	11:24:11	1685	4010	0	5750
2.4.2018	10:44:38	2020	4040	10	5000
2.4.2018	11:18:43	1685	4010	0	5000
3.4.2018	10:00:38	1685	4020	10	5500
	<b>Průměr</b>	1589	3311,538462	3,076923077	5865,384615
	<b>Směrod. odchylka</b>	213	894	5	496

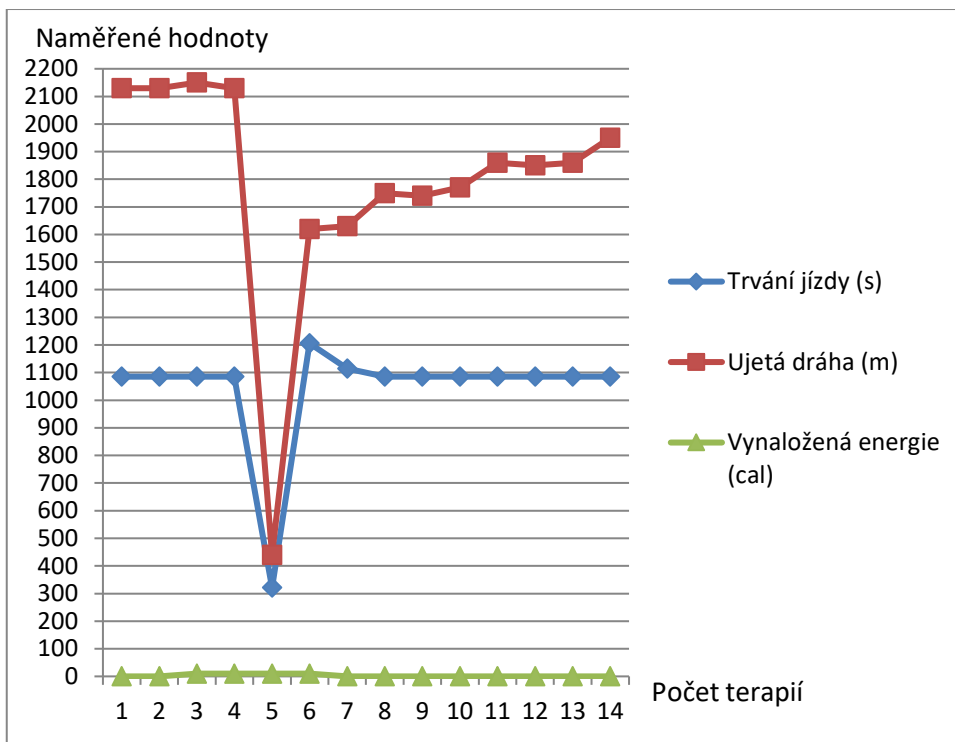
Graf X. Souhrn terapie pacienta DN



Tabulka XI. Souhrn terapie pacienta BL

<b>BL</b>	<b>1756021</b>	<b>žena</b>	<b>80,3</b>	<b>Kardio</b>	
<b>Datum terapie</b>	<b>Čas terapie</b>	<b>Trvání jízdy (s)</b>	<b>Ujetá dráha (m)</b>	<b>Vynaložená energie (cal)</b>	<b>Průměrná stimulace (nC)</b>
22.2.2018	12:20:42	1085	2130	0	1150
22.2.2018	12:42:48	1085	2130	0	1150
23.2.2018	9:13:41	1085	2150	10	1375
23.2.2018	9:37:23	1085	2130	10	1250
24.2.2018	12:31:16	321	440	10	1250
24.2.2018	12:37:03	1206	1620	10	0
25.2.2018	12:59:44	1114	1630	0	6750
25.2.2018	13:25:31	1085	1750	0	6750
26.2.2018	11:24:51	1085	1740	0	9250
26.2.2018	11:47:45	1085	1770	0	9250
27.2.2018	12:06:52	1085	1860	0	8000
27.2.2018	12:28:27	1085	1850	0	8750
28.2.2018	12:08:00	1085	1860	0	8750
28.2.2018	12:27:19	1085	1950	0	8750
	<b>Průměr</b>	1041	1786,428571	2,857142857	5173,214286
	<b>Směrod. odchylka</b>	210	429	5	3812

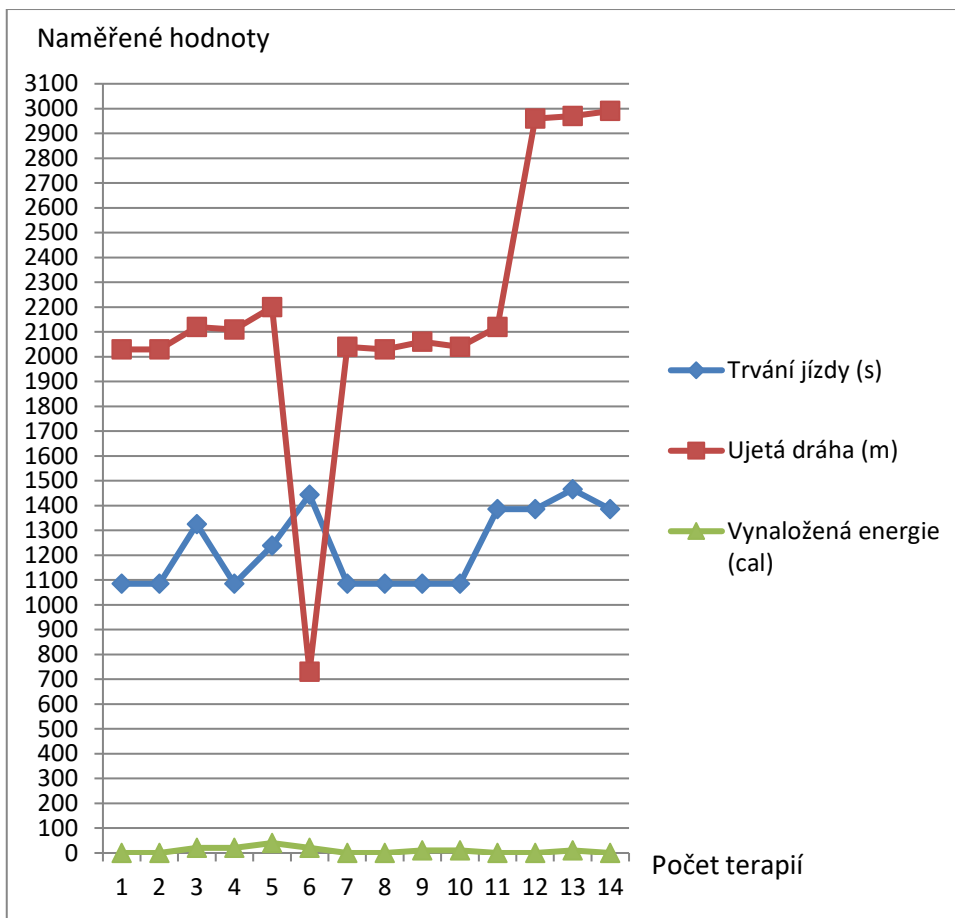
Graf XI. Souhrn terapie pacienta BL



Tabulka XII. Souhrn terapie pacienta TH

<b>TH</b>	<b>1754982</b>	<b>muž</b>	<b>21,3</b>	<b>Trauma</b>	
<b>Datum terapie</b>	<b>Čas terapie</b>	<b>Trvání jízdy (s)</b>	<b>Ujetá dráha (m)</b>	<b>Vynaložená energie (cal)</b>	<b>Průměrná stimulace (nC)</b>
20.2.2018	11:23:29	1085	2030	0	1000
20.2.2018	11:48:32	1085	2030	0	1000
22.2.2018	11:24:27	1325	2120	20	9750
22.2.2018	11:46:32	1085	2110	20	9000
23.2.2018	10:10:02	1239	2200	40	8500
23.2.2018	10:38:43	1444	730	20	3750
25.2.2018	11:48:41	1085	2040	0	8000
25.2.2018	12:14:15	1085	2030	0	8000
27.2.2018	11:11:39	1085	2060	10	8000
27.2.2018	11:33:30	1085	2040	10	8000
28.2.2018	11:07:03	1385	2120	0	8000
28.2.2018	11:32:28	1385	2960	0	8000
1.3.2018	11:14:02	1465	2970	10	8000
1.3.2018	11:45:46	1385	2990	0	8500
	<b>Průměr</b>	1230	2173,571429	9,285714286	6964,285714
	<b>Směrod. odchylka</b>	159	563	12	2850

Graf XII. Souhrn terapie pacienta TH

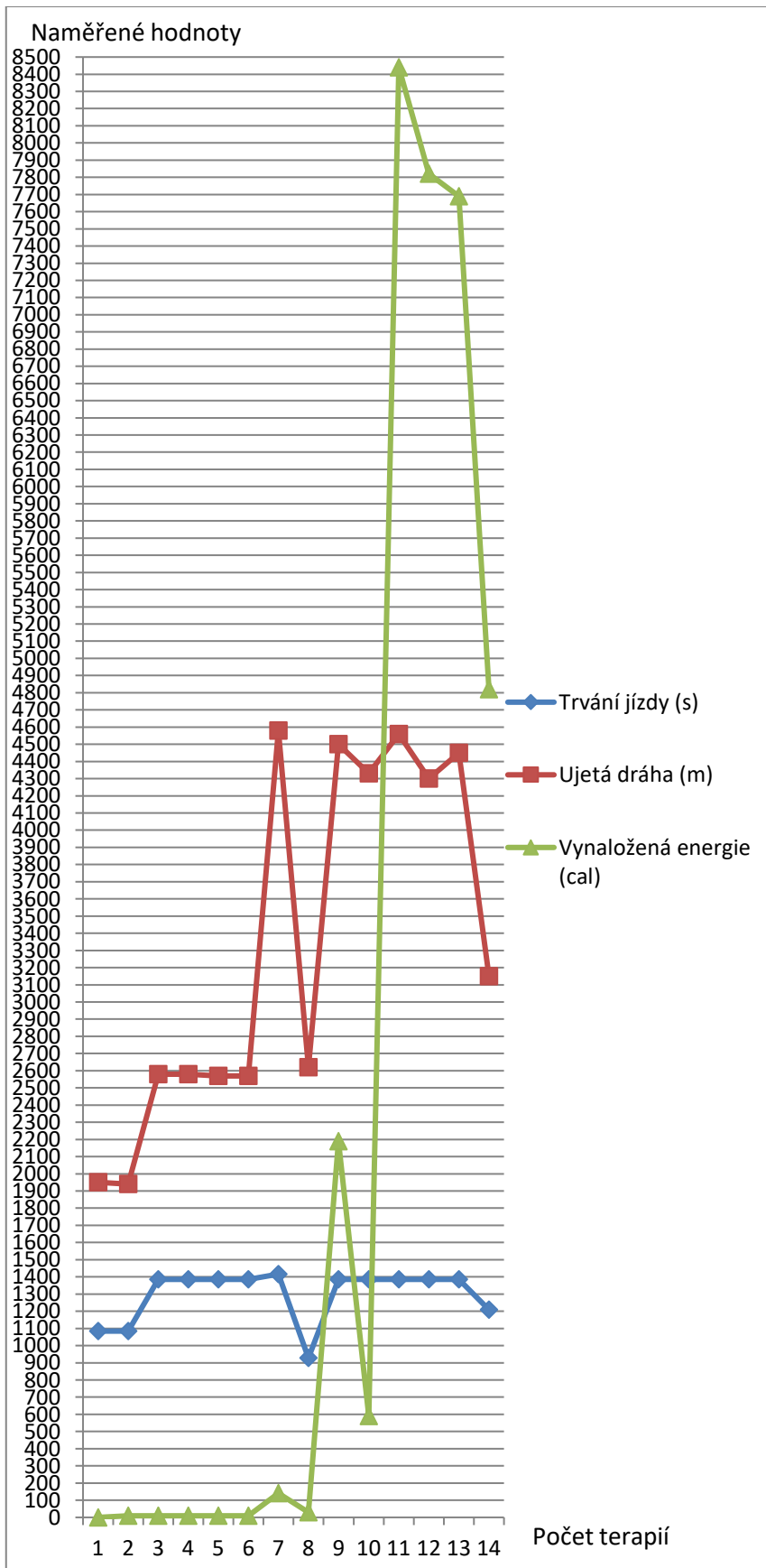




Tabulka XIII. Souhrn terapie pacienta FZ

<b>FZ</b>	<b>1749755</b>	<b>muž</b>	<b>65,2</b>	<b>Sepse</b>	
<b>Datum terapie</b>	<b>Čas terapie</b>	<b>Trvání jízdy (s)</b>	<b>Ujetá dráha (m)</b>	<b>Vynaložená energie (cal)</b>	<b>Průměrná stimulace (nC)</b>
6.2.2018	9:10:09	1085	1950	0	1250
6.2.2018	9:32:30	1085	1940	10	1275
7.2.2018	8:19:12	1385	2580	10	1325
7.2.2018	8:46:03	1385	2580	10	1325
8.2.2018	8:17:45	1385	2570	10	1325
8.2.2018	8:44:01	1385	2570	10	1325
9.2.2018	8:31:42	1416	4580	140	0
10.2.2018	9:48:54	928	2620	30	0
12.2.2018	8:25:46	1385	4500	2190	0
12.2.2018	8:58:30	1385	4330	590	0
13.2.2018	8:16:28	1385	4560	8440	0
13.2.2018	8:47:31	1385	4300	7820	0
14.2.2018	8:29:30	1385	4450	7690	0
14.2.2018	9:00:47	1209	3150	4820	0
	<b>Průměr</b>	1299	3334,285714	2269,285714	558,9285714
	<b>Směrod. odchylka</b>	156	1049	3372	670

Graf XIII. Souhrn terapie pacienta FZ



Tabulka XIV. Souhrn terapie pacienta JP

<b>JP</b>	<b>1732346</b>	<b>muž</b>	<b>67,8</b>	<b>Trauma</b>	
<b>Datum terapie</b>	<b>Čas terapie</b>	<b>Trvání jízdy (s)</b>	<b>Ujetá dráha (m)</b>	<b>Vynaložená energie (cal)</b>	<b>Průměrná stimulace (nC)</b>
18.12.2017	9:33:35	1085	3170	2440	0
18.12.2017	10:05:59	1085	2850	580	0
19.12.2017	9:16:21	1411	1600	40	1850
19.12.2017	9:42:53	1385	1960	10	1875
20.12.2017	9:13:12	1385	2600	10	1875
20.12.2017	9:40:23	1685	3240	10	1875
21.12.2017	9:35:50	1685	3240	0	1875
21.12.2017	10:08:08	1685	3230	0	1875
22.12.2017	9:20:27	1404	1250	10	1875
29.12.2017	9:00:22	1681	1960	660	0
2.1.2018	10:16:15	956	2500	3200	0
3.1.2018	9:30:23	858	2080	210	0
8.1.2018	10:03:04	612	1430	920	0
10.1.2018	9:00:49	1719	4410	650	0
	<b>Průměr</b>	1331	2537,142857	624,2857143	935,7142857
	<b>Směrod. odchylka</b>	358	882	993	971

Graf XIV. Souhrn terapie pacienta JP

