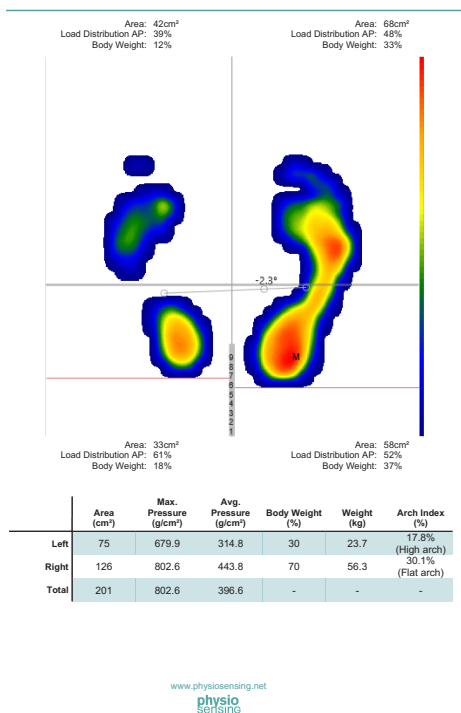
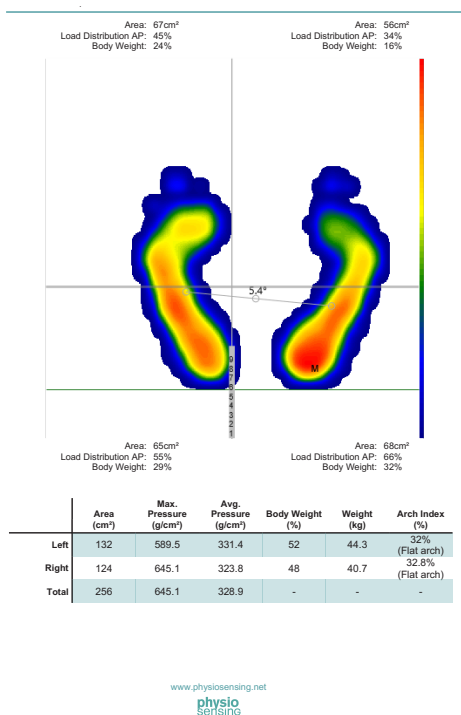


## PŘÍLOHA 1: Vstupní statistická analýza probandky č. 1 (PhysioSensing)



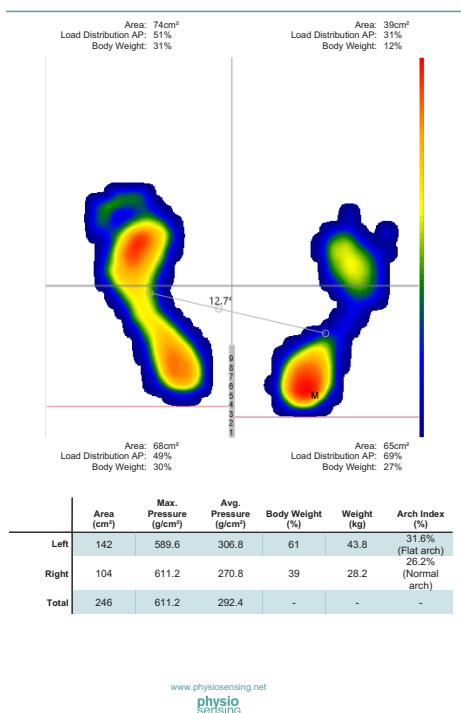
Obr. č. 10.1 – Vstupní statická analýza probandky č. 1 (PhysioSensing)

## PŘÍLOHA 2: Vstupní statistická analýza probandky č. 2 (PhysioSensing)



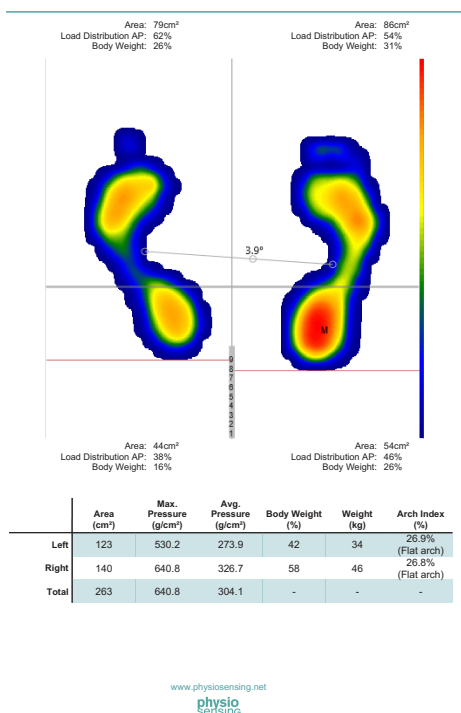
Obr. č. 10.2 – Vstupní statická analýza probandky č. 2 (PhysioSensing)

## PŘÍLOHA 3: Vstupní statistická analýza probandky č. 3 (PhysioSensing)



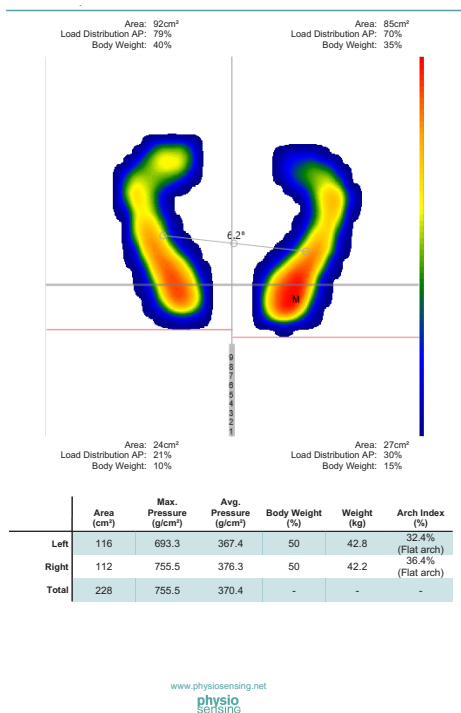
Obr. č. 10.3 – Vstupní statická analýza probandky č. 3 (PhysioSensing)

## PŘÍLOHA 4: Výstupní statická analýza probandky č. 1 (PhysioSensing)



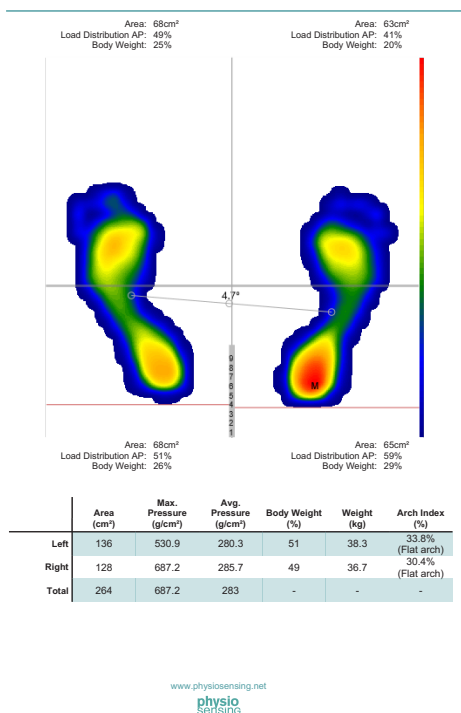
Obr. č. 10.4 – Výstupní statická analýza probandky č. 1 (PhysioSensing)

## PŘÍLOHA 5: Výstupní statická analýza probandky č. 2 (PhysioSensing)



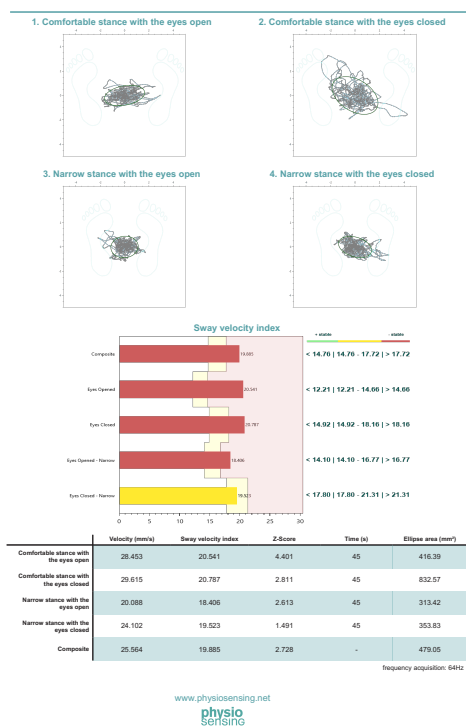
Obr. č. 10.5 – Výstupní statická analýza probandky č. 2 (PhysioSensing)

## PŘÍLOHA 6: Výstupní statická analýza probandky č. 3 (PhysioSensing)



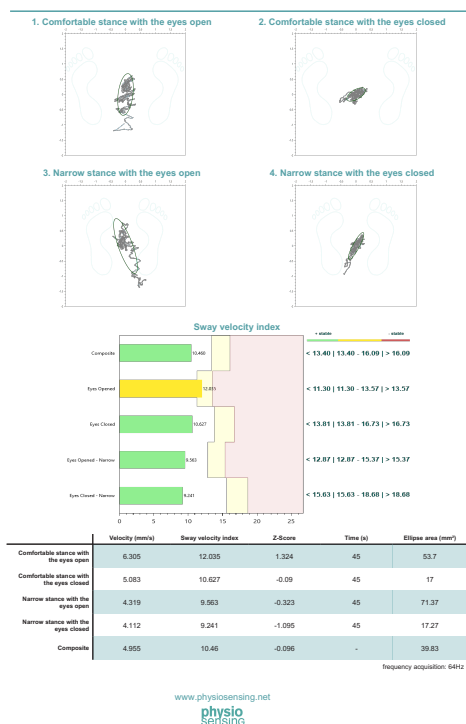
Obr. č. 10.6 – Výstupní statická analýza probandky č. 3 (PhysioSensing)

## PŘÍLOHA 7: Vstupní test rizika pádu probandky č. 1 (PhysioSensing)



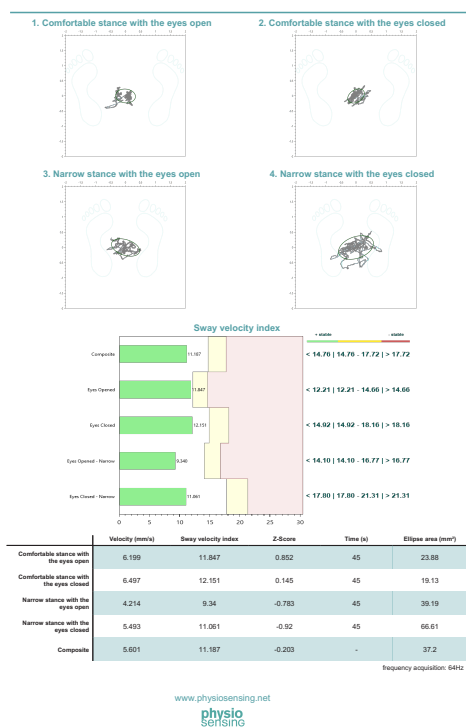
Obr. č. 10.7 – Vstupní test rizika pádu probandky č. 1 (PhysioSensing)

## PŘÍLOHA 8: Vstupní test rizika pádu probandky č. 2 (PhysioSensing)



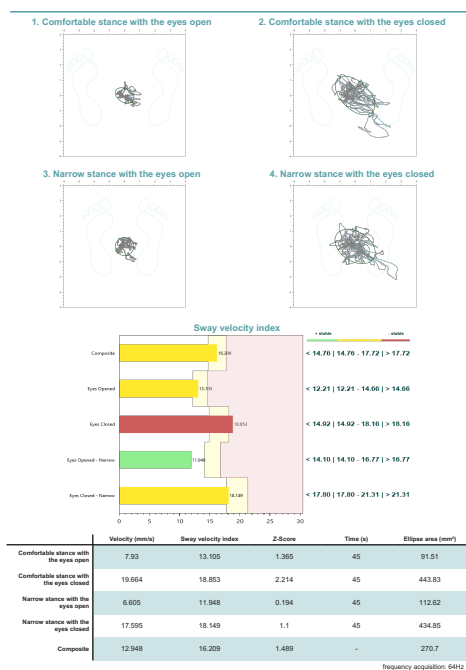
Obr. č. 10.8 – Vstupní test rizika pádu probandky č. 2 (PhysioSensing)

## PŘÍLOHA 9: Vstupní test rizika pádu probandky č. 3 (PhysioSensing)



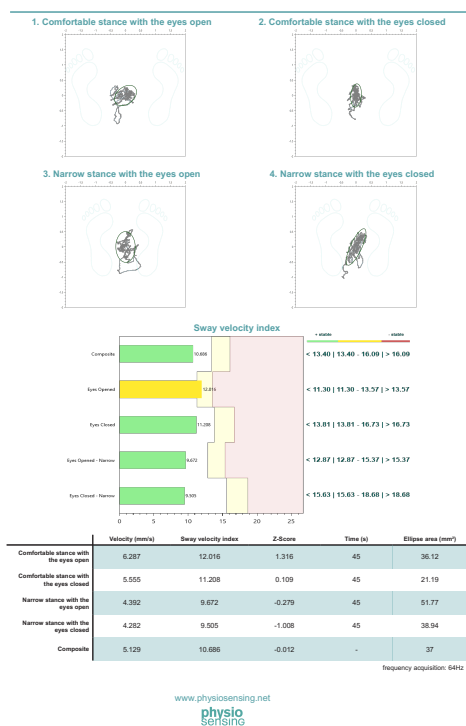
Obr. č. 10.9. – Vstupní test rizika pádu probandky č. 3 (PhysioSensing)

## PŘÍLOHA 10: Výstupní test rizika pádu probandky č. 1 (PhysioSensing)



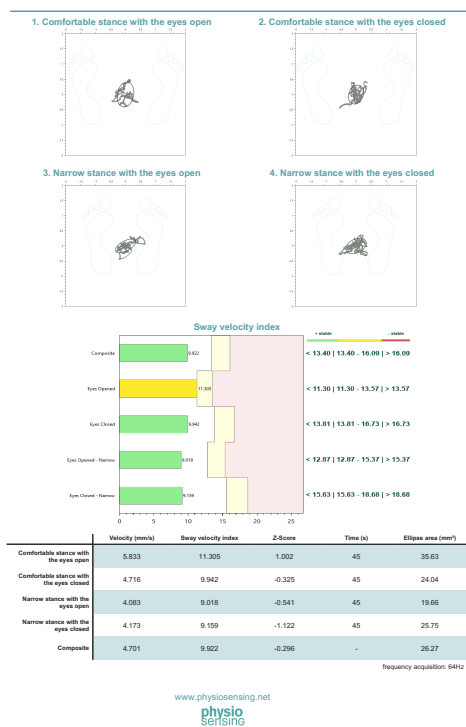
Obr. č. 10.10 – Výstupní test rizika pádu probandky č. 1 (PhysioSensing)

## PŘÍLOHA 11: Výstupní test rizika pádu probandky č. 2 (PhysioSensing)



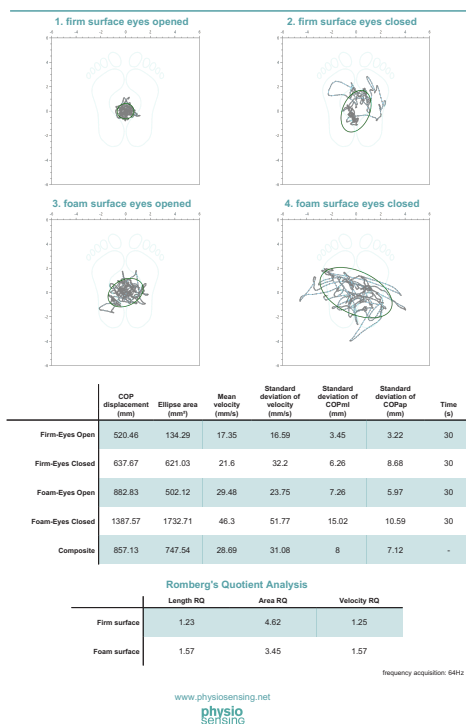
Obr. č. 10.11 – Výstupní test rizika pádu probandky č. 2 (PhysioSensing)

## PŘÍLOHA 12: Výstupní test rizika pádu probandky č. 3 (PhysioSensing)



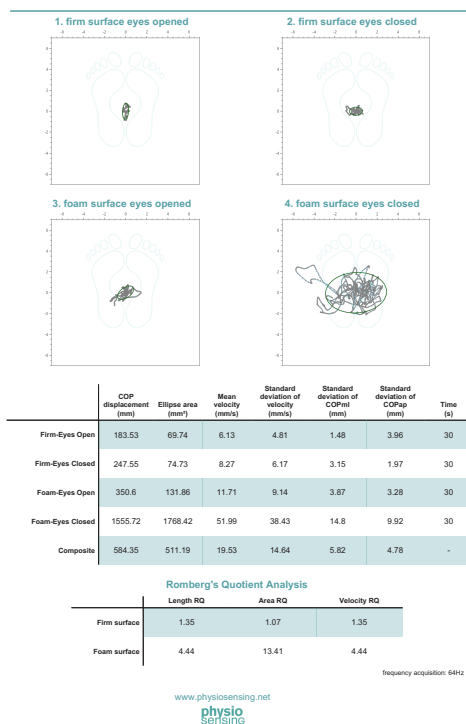
Obr. č. 10.12 – Výstupní test rizika pádu probandky č. 3 (PhysioSensing)

## PŘÍLOHA 13: Vstupní Rombergův test probandky č. 1 (PhysioSensing)



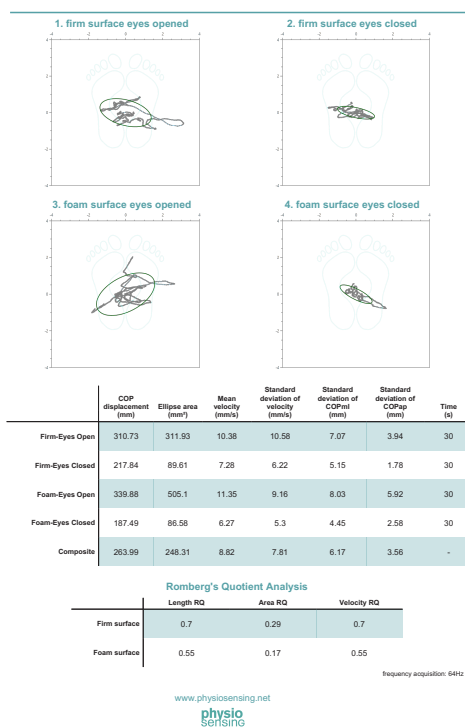
Obr. č. 10.13 – Vstupní Rombergův test probandky č. 1 (PhysioSensing)

## PŘÍLOHA 14: Vstupní Rombergův test probandky č. 2 (PhysioSensing)



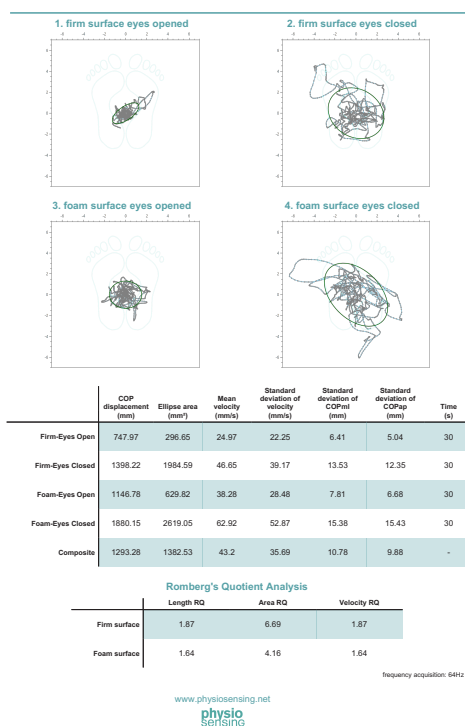
Obr. č. 10.14 – Vstupní Rombergův test probandky č. 2 (PhysioSensing)

## PŘÍLOHA 15: Vstupní Rombergův test probandky č. 3 (PhysioSensing)



Obr. č. 10.15 – Vstupní Rombergův test probandky č. 3 (PhysioSensing)

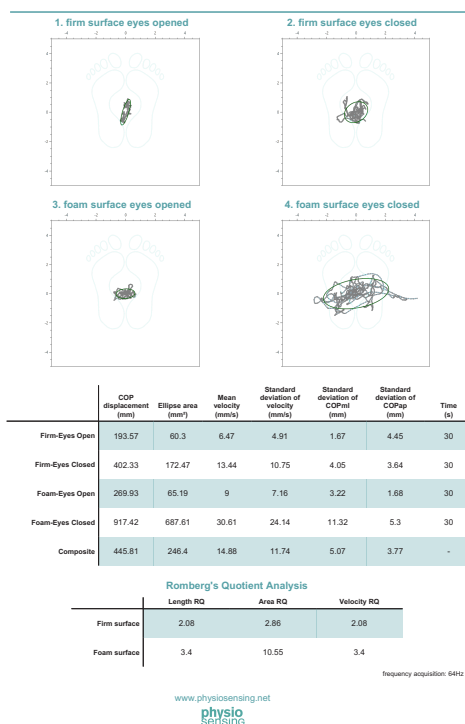
## PŘÍLOHA 16: Výstupní Rombergův test probandky č. 1 (PhysioSensing)



Obr. č. 10.16 – Výstupní Rombergův test probandky č. 1 (PhysioSensing)

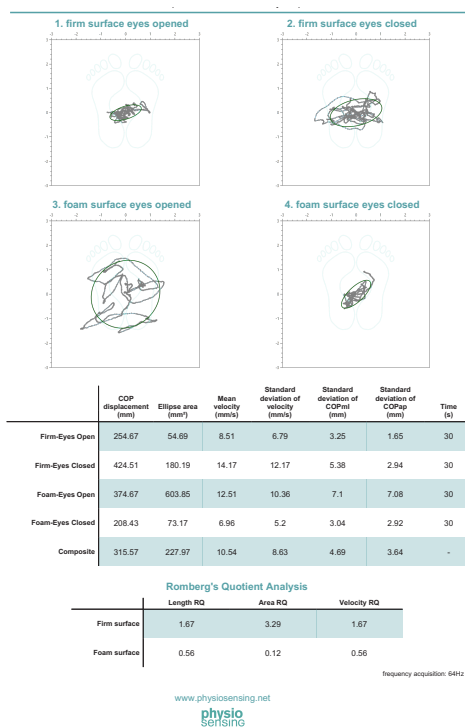


## PŘÍLOHA 17: Výstupní Rombergův test probandky č. 2 (PhysioSensing)



Obr. č. 10.17 – Výstupní Rombergův test probandky č. 2 (PhysioSensing)

## PŘÍLOHA 18: Výstupní Rombergův test probandky č. 3 (PhysioSensing)



Obr. č. 10.18 – Výstupní Rombergův test probandky č. 3 (PhysioSensing)

## **PŘÍLOHA 19: Informovaný souhlas**

### *Informovaný souhlas pacienta (vzor)*

Název bakalářské práce (dále jen BP):

Stručná anotace BP (shrnutí tématu a průběhu zpracování BP sdělované pacientovi):

Jméno a příjmení pacienta:

Datum narození:

Kazuistika pacienta pod číslem:

- 1) Já, níže podepsaný/á souhlasím s mou účastí v BP, jejíž výsledky budou anonymně zpracovány. Je mi více než 18 let a jsem svéprávný/svéprávná.
- 2) Byl/a jsem podrobně a srozumitelně informován/a o cíli BP a jejich postupech, a o tom, co se ode mě očekává. Byl mi vysvětlen očekávaný přínos BP.
- 3) Porozuměl/a jsem tomu, že svou účast v BP mohu kdykoliv přerušit či zcela zrušit, aniž by to jakkoliv ovlivnilo průběh mé další léčby. Moje spolupráce při tvorbě BP je dobrovolná.
- 4) Informace získané o mé osobě budou zpracovány a zveřejněny přísně anonymně. Souhlasím s publikováním anonymizovaných dat i jinde než v samotné BP.
- 5) S mou spoluprací při tvorbě BP není spojeno poskytnutí žádné finanční ani jiné odměny.
- 6) Obdržím podepsaný a datem opatřený stejnopis Informovaného souhlasu.

Datum:

Podpis pacienta:

Podpis autora BP: