

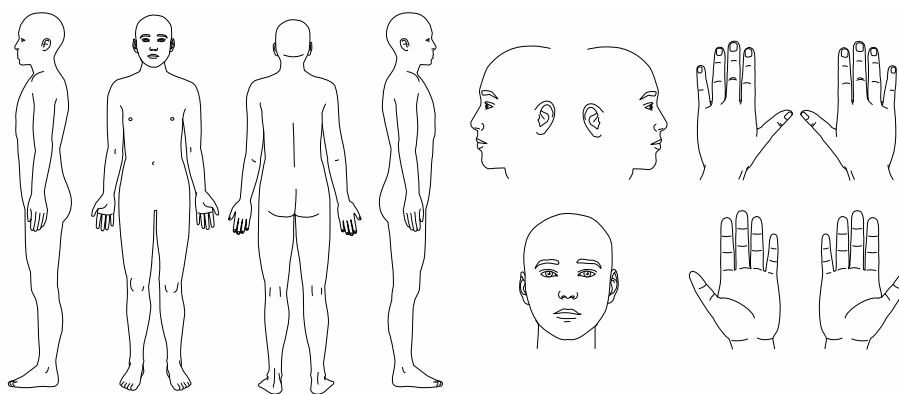
14 Přílohy

Příloha 1 Škála POSAS pro pozorovatele (POSAS, 2022)

Škála POSAS pro pozorovatele

The Patient and Observer Scar Assessment Scale v 2.0 / CZ

Datum vyšetření:	Jméno pacienta:
Pozorovatel:	Datum narození:
Umístění jizvy:	Identifikační číslo:
Výzkum / studie:	



	1 = normální pokožka					nejhorší myslitelná jizva = 10					
PARAMETR	1	2	3	4	5	6	7	8	9	10	KATEGORIE
VASKULARIZACE	<input type="radio"/>	<input type="radio"/>	<input type="radio"/>	<input type="radio"/>	<input type="radio"/>	<input type="radio"/>	<input type="radio"/>	<input type="radio"/>	<input type="radio"/>	<input type="radio"/>	BLEDÁ RŮŽOVÁ ČERVENÁ FIALOVÁ SMÍŠENÁ
PIGMENTACE	<input type="radio"/>	<input type="radio"/>	<input type="radio"/>	<input type="radio"/>	<input type="radio"/>	<input type="radio"/>	<input type="radio"/>	<input type="radio"/>	<input type="radio"/>	<input type="radio"/>	PODPRŮMĚRNÁ NADPRŮMĚRNÁ SMÍŠENÁ
TLOUŠŤKA	<input type="radio"/>	<input type="radio"/>	<input type="radio"/>	<input type="radio"/>	<input type="radio"/>	<input type="radio"/>	<input type="radio"/>	<input type="radio"/>	<input type="radio"/>	<input type="radio"/>	TLUŠŤŠÍ TENČÍ
RELIÉF	<input type="radio"/>	<input type="radio"/>	<input type="radio"/>	<input type="radio"/>	<input type="radio"/>	<input type="radio"/>	<input type="radio"/>	<input type="radio"/>	<input type="radio"/>	<input type="radio"/>	VĚTŠÍ MENŠÍ SMÍŠENÝ
PRUŽNOST	<input type="radio"/>	<input type="radio"/>	<input type="radio"/>	<input type="radio"/>	<input type="radio"/>	<input type="radio"/>	<input type="radio"/>	<input type="radio"/>	<input type="radio"/>	<input type="radio"/>	PODDAJNÁ TUHÁ SMÍŠENÁ
POVRCH	<input type="radio"/>	<input type="radio"/>	<input type="radio"/>	<input type="radio"/>	<input type="radio"/>	<input type="radio"/>	<input type="radio"/>	<input type="radio"/>	<input type="radio"/>	<input type="radio"/>	ZVĚTŠENÝ ZMENŠENÝ SMÍŠENÝ
CELKOVÉ POSOUZENÍ	<input type="radio"/>	<input type="radio"/>	<input type="radio"/>	<input type="radio"/>	<input type="radio"/>	<input type="radio"/>	<input type="radio"/>	<input type="radio"/>	<input type="radio"/>	<input type="radio"/>	

Vysvětlení

Škála POSAS pro pozorovatele sestává ze šesti parametrů (vaskularizace, pigmentace, tloušťka, reliéf, pružnost a povrch). Všechny parametry jsou hodnoceny na škále od 1 („jako normální pokožka“) do 10 („nejhorší myslitelná jizva“). Součet skóre všech šesti parametrů představuje výsledné skóre na škále POSAS pro pozorovatele. Pořadí kategorií jsou přiřazena ke každému parametru. Celkové posouzení je poté hodnoceno na škále od 1 do 10. Všechny parametry by se měly porovnávat pokud možno s normální pokožkou ve srovnatelné anatomické oblasti.

Vysvětlující poznámky k parametrům:

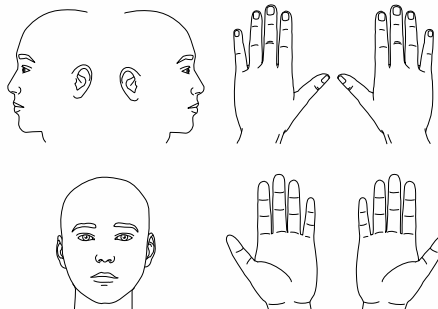
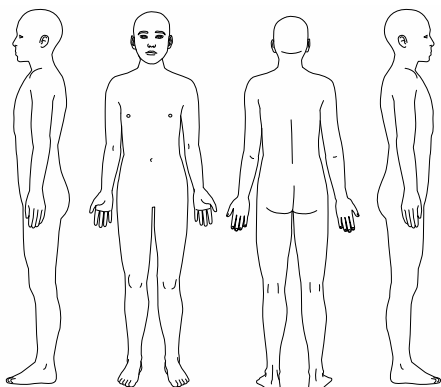
- VASKULARIZACE** Přítomnost cév v tkáni jizvy hodnocená podle stupně zarudnutí, testuje se na základě množství krve, které se na místo vrátí po stlačení kouskem plexiskla.
- PIGMENTACE** Hnědové zbarvení jizvy pigmentem (melaninem); středně silně stlačte kůži plexisklem, abyste eliminovali účinek vaskularizace.
- TLOUŠŤKA** Průměrná vzdálenost mezi subkutánní-dermální hranicí a epidermálním povrchem jizvy.
- RELIÉF** Míra, do jaké je povrch nepravidelný (pokud možno v porovnání s okolní normální pokožkou).
- PRUŽNOST** Poddajnost jizvy, která se testuje zvrátněním jizvy mezi palcem a ukazováčkem.
- POVRCH** Velikost povrchu jizvy v porovnání s původní plochou rány.

Škála POSAS pro pacienta

The Patient and Observer Scar Assessment Scale v2.0 / CZ

Datum vyšetření: _____
 Pozorovatel: _____
 Umístění jizvy: _____
 Výzkum / studie: _____

Jméno pacienta: _____
 Datum narození: _____
 Identifikační číslo: _____



1 = ne, vůbec ne ano, velmi = 10

1 2 3 4 5 6 7 8 9 10

BYLA JIZVA BĚHEM UPLYNULÝCH NĚKOLIKA TÝDNŮ BOLESTIVÁ?

SVĚDILA VÁS JIZVA BĚHEM UPLYNULÝCH NĚKOLIKA TÝDNŮ?

1 = ne, je jako normální položka ano, je velmi odlišná = 10

1 2 3 4 5 6 7 8 9 10

JE BARVA JIZVY V SOUČASNÉ DOBĚ ODLIŠNÁ OD BARVY VAŠÍ NORMÁLNÍ POKOŽKY?

JE TUHOST JIZVY V SOUČASNÉ DOBĚ ODLIŠNÁ OD VAŠÍ NORMÁLNÍ POKOŽKY?

JE TLOUŠŤKA JIZVY V SOUČASNÉ DOBĚ ODLIŠNÁ OD VAŠÍ NORMÁLNÍ POKOŽKY?

JE JIZVA V SOUČASNÉ DOBĚ MĚNĚ PRAVIDELNÁ NEŽ VAŠE NORMÁLNÍ POKOŽKA?

1 = je jako normální pokožka je velmi odlišná = 10

1 2 3 4 5 6 7 8 9 10

JAKÉ JE VAŠE CELKOVÉ POSOUZENÍ JIZVY VE SROVNÁNÍ S NORMÁLNÍ POKOŽKOU?