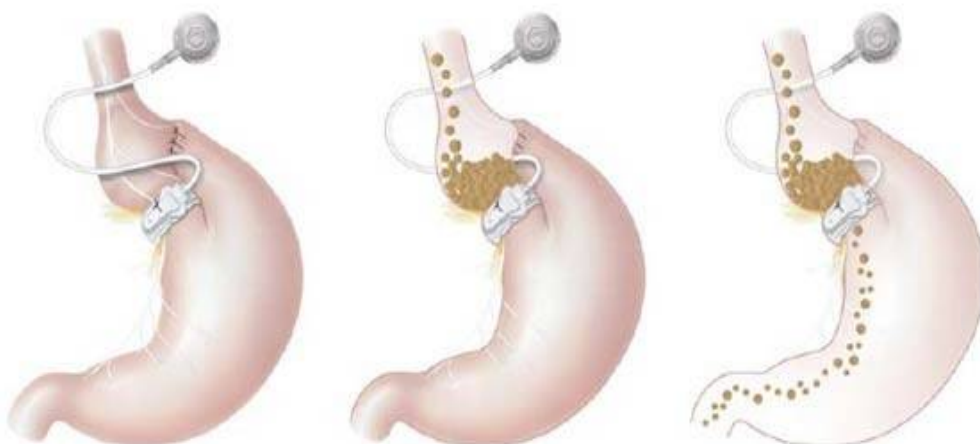


## SEZNAM PŘÍLOH

### *Příloha 1. Adjustabilní bandáž<sup>1</sup>*

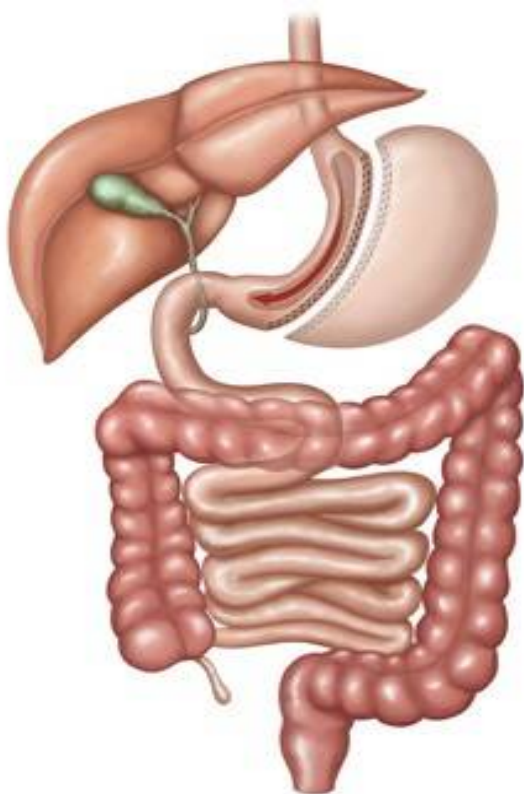


Žaludek po provedení bandáže.

Potrava prochází jícnem a naplňuje horní žaludeční kapsu.

Potrava prochází úzkým kanálkem.

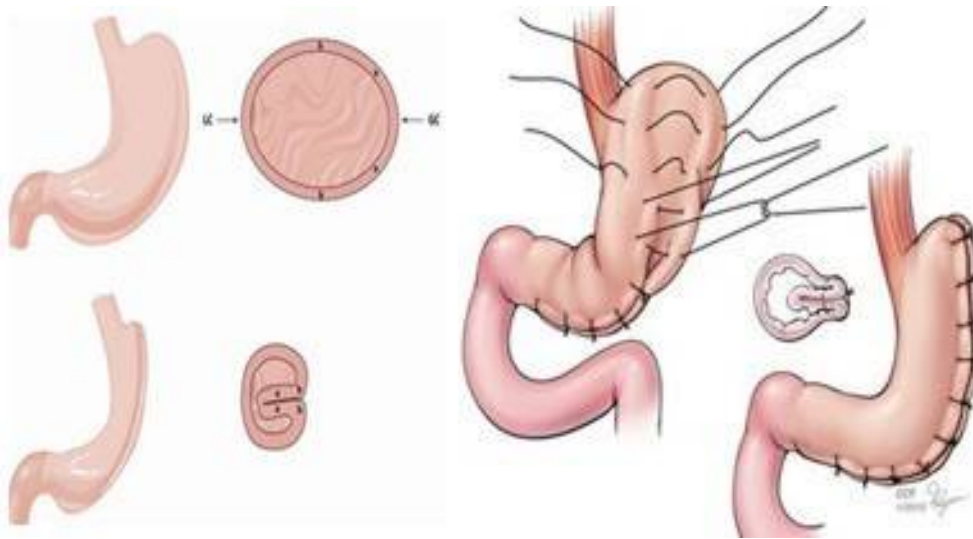
### *Příloha 2. Sleeve gastrectomy<sup>2</sup>*



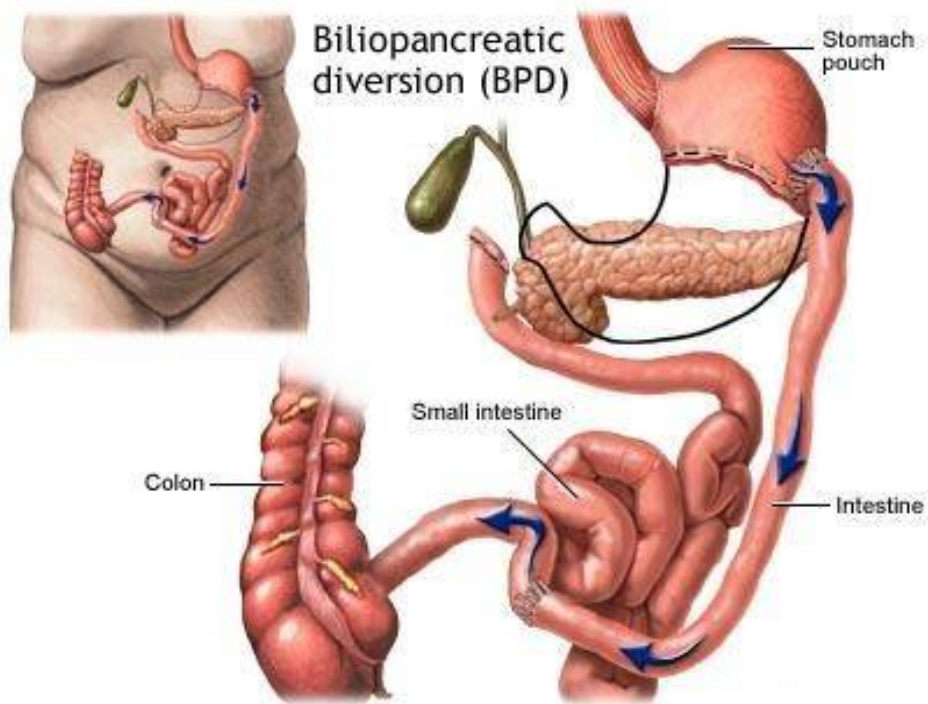
<sup>1</sup> [www.chcizhubnout.cz](http://www.chcizhubnout.cz) [online]. 2009 - 2011 Bariatric EDGE [cit. 2011-03-20]. Léčba obezity. Dostupné z [www.chcizhubnout.cz/cs/lecba-obezity/chirurgicka-lecba/druhy-chirurgicke-lecby/bandaz-zaludku/](http://www.chcizhubnout.cz/cs/lecba-obezity/chirurgicka-lecba/druhy-chirurgicke-lecby/bandaz-zaludku/).

<sup>2</sup> [Htp://medicorium.com/sleeve-gastrektomi.aspx?pageID=204](http://medicorium.com/sleeve-gastrektomi.aspx?pageID=204) [online]. 2004 [cit. 2011-03-20]. Medicorium/ Sleeve Gasterktomi. Dostupné z [www: <http://medicorium.com/sleeve-gastrektomi.aspx?pageID=204>](http://medicorium.com/sleeve-gastrektomi.aspx?pageID=204).

### **Příloha 3. Plikace žaludku<sup>3</sup>**



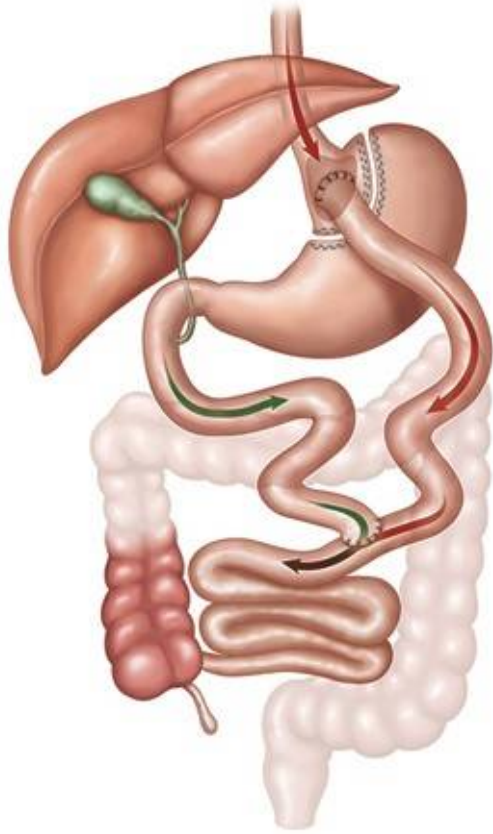
### **Příloha 4. Biliopankreatická diverze<sup>4</sup>**



<sup>3</sup> [www.altaietcenter.com/Details.aspx?id=30](http://www.altaietcenter.com/Details.aspx?id=30) [online]. 2011 [cit. 2011-03-20]. Laparoscopic Gastric Plication. Dostupné z [www: <www.altaietcenter.com>](http://www.altaietcenter.com).

<sup>4</sup> [www.nlm.nih.gov/medlineplus](http://www.nlm.nih.gov/medlineplus) [online]. 2010 [cit. 2011-03-20]. Biliopancreatic diversion. Dostupné z [www: <http://www.nlm.nih.gov/medlineplus/ency/imagepages/19499.htm>](http://www.nlm.nih.gov/medlineplus/ency/imagepages/19499.htm).

***Příloha 5. Gastrický bypass (Roux Y)<sup>5</sup>***



---

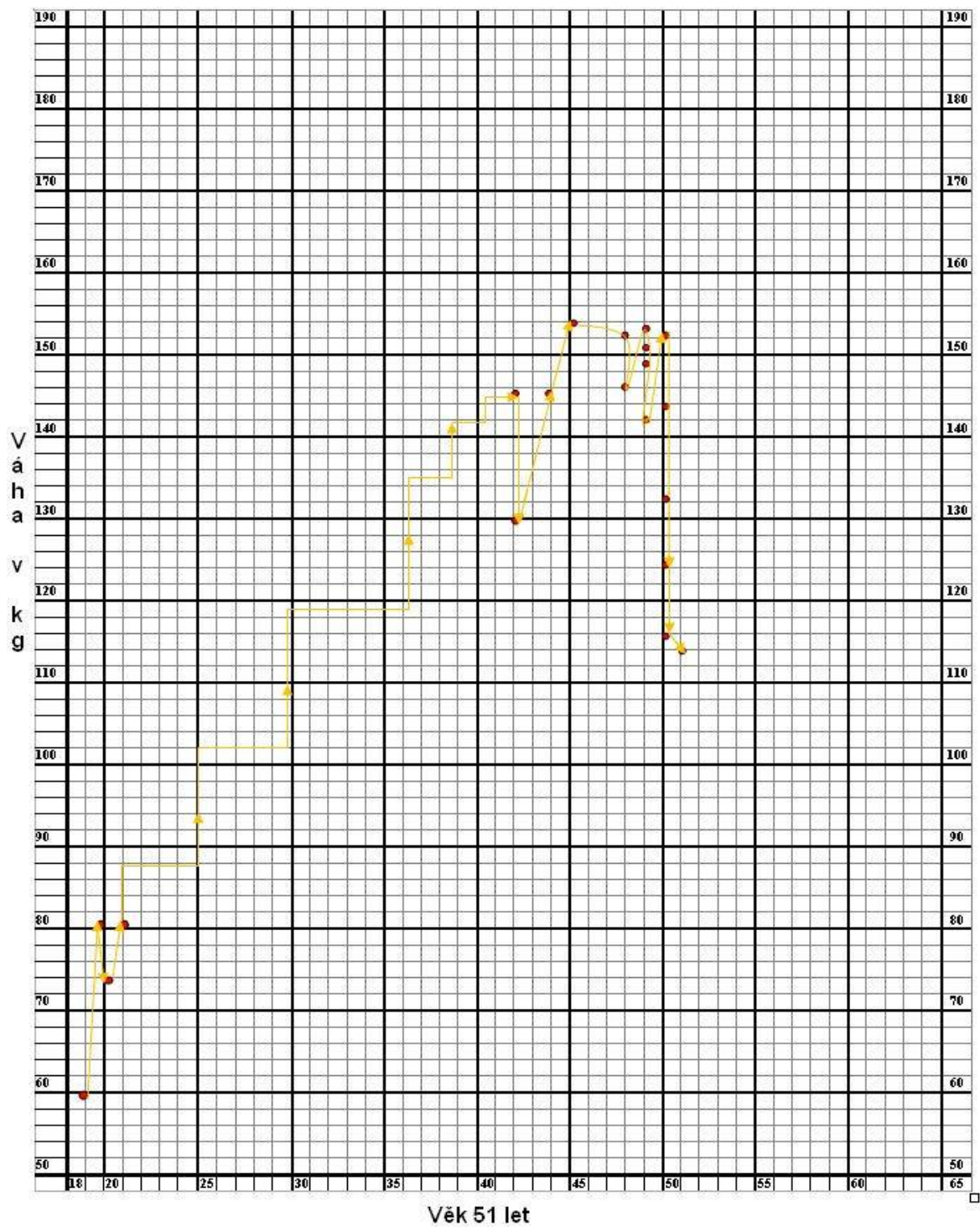
<sup>5</sup>[www.healthcare.uci.edu](http://www.healthcare.uci.edu) [online]. 2005-2010 [cit. 2011-03-20]. Roux-en-Y (Gastric Bypass). Dostupné z [www:  
<www.healthcare.uci.edu/bariatrics/GastricBypass.asp>](http://www.healthcare.uci.edu/bariatrics/GastricBypass.asp).

### Příloha 6. Graf váhy<sup>6</sup>

Jméno, příjmení: X.X.

Datum narození: 1960

Zakreslete prosím do grafu, jak se Vaše váha v průběhu let měnila a připište, čím byla změna podmíněna (dieta, porod, farmakoterapie, úraz, změna zaměstnání, stres atd.)



<sup>6</sup> 3.interní klinika 1.LF UK a VFN Praha

*Tyto data zaznamenaná v grafu váhy:*

1979 - 60 kg  
1. 1980 - 80 kg (1. těhotenství)  
6. 1980 - 74 kg (po porodu)  
1981 - 80 kg (nedostatečný pohyb, špatná strava)  
2002 - 145 kg (vajíčková dieta)  
(o měsíc později) 2002 - 130 kg (konec diety)  
2004 - 145 kg  
2005 - 154 kg  
2008 - 152 kg (3. interna – 1. redukční pobyt)  
po pobytu 2008 - 146 kg  
5. 2009 - 152,9 kg  
8. 2009 - 150,5 kg  
1.10.2009 - 149 kg (2. redukční pobyt – bariatrický výkon)  
23.10.2009 - 142,5 kg  
1.2010 - 152 kg  
5. 2010 - 144 kg  
9.6.2010 - 133 kg  
4.8.2010 - 125 kg  
22.11.2010 - 116 kg  
18.3.2011 - 114 kg